

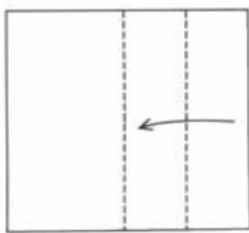
Origami Hase

Passend zu Ostern könnt ihr hier einen einfachen Origami Hasen falten.

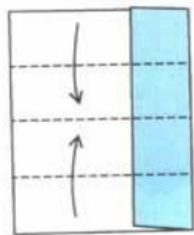
Ihr benötigt:

- Origami Papier oder ein anderes quadratisches Papier
- wenn ihr mögt, Stifte zum nachher anmalen

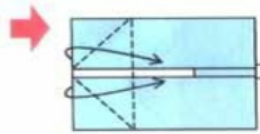
rabbit 兔子(1)



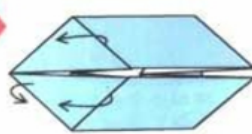
① 向内折。



② 往中线对折。



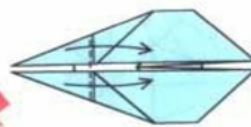
③ 按箭头标示的方向折出。



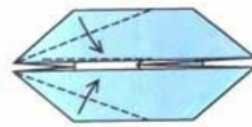
④ 按图示折出下一个步骤的式样。



⑦ 向后对折。



⑥ 按图示折出下一个步骤的式样。



⑤ 往中线对折。



⑧ 将覆盖在上面的三角形拉起来。



⑨ 按图示修饰出耳朵、尾巴。



完成。



JH W



KH G

